



* Dotyczy grzejników magazynowanych w zakładzie produkcyjnym w Belgii, których tryb realizacji jest określony na str. 2

KOD PRODUKTU NA ZAMÓWIENIE						DANE TECHNICZNE							KOLOR STANDARD RAL 9016		KOLORY		
HRM						Liczba rurek n	Szerokość L mm	Wysokość H mm	75/65/20 (Ø50K) Wat	55/45/20 (Ø30K) Wat	Wykładnik n	Ciężar kg	Pojemność l	Maks. moc grzałki elektrycznej Wat	Cena netto PLN	Kod produktu magazynowy*	Cena netto PLN
Numer typu	Szerokość	Wysokość	Przyłącze	Kolor													
11183	0500	0682	1188	YYYY	-0000	17	500	682	402	217	1,21	7,6	3,6	300	847		974
		1114				27	500	1114	639	344	1,21	12,1	5,8	500	976	11183-01	1122
		1726				42	500	1726	968	516	1,23	18,6	8,9	1000	1014	11183-03	1166
		2014				50	500	2014	1149	616	1,22	22,4	9,2	1250	1052		1210
11183	0600	0682	1188	YYYY	-0000	17	600	682	481	259	1,21	8,7	4,1	500	865		995
		1114				27	600	1114	766	413	1,21	13,7	6,6	750	995	11183-02	1144
		1726				42	600	1726	1159	628	1,20	21,1	10,1	1250	1052	11183-04	1210
		2014				50	600	2014	1345	725	1,21	25,3	11,0	1500	1098		1263
11183	0750	0682	1188	YYYY	-0000	17	750	682	601	322	1,22	10,2	4,9	500	902		1037
		1114				27	750	1114	955	515	1,21	16,3	7,8	1000	1014		1166
		1726				42	750	1726	1447	800	1,16	24,9	11,9	1500	1098	11183-05	1263
		2014				50	750	2014	1640	898	1,18	29,6	13,6	1500	1163		1337
11183	0850	0682	1188	YYYY	-0000	17	850	682	680	365	1,22	11,3	5,4	500	939		1080
		1114				27	850	1114	1082	583	1,21	18,0	8,6	1000	1033		1188
		1726				42	850	1726	1639	920	1,13	27,4	13,1	1500	1144		1316
		2014				50	850	2014	1838	1016	1,16	32,5	15,4	1500	1199		1379
HR2																	
11177	0500	1114	0018	YYYY	-0000	54	500	1114	883	469	1,24	20,1	10,6	750	1563		1797
		2014				100	500	2014	1500	784	1,27	38,1	17,8	1500	1682		1934
11177	0600	1114	0018	YYYY	-0000	54	600	1114	1064	571	1,22	23,3	12,0	1000	1592		1831
		2014				100	600	2014	1809	960	1,24	43,6	20,8	1500	1756	11177-01	2019
11177	0750	1114	0018	YYYY	-0000	54	750	1114	1338	725	1,20	28,2	14,1	1250	1622		1865
		2014				100	750	2014	2275	1226	1,21	51,9	25,3	1500	1860		2139
11177	0850	1114	0018	YYYY	-0000	54	850	1114	1522	833	1,18	31,5	15,6	-	1651		1899
		2014				100	850	2014	2586	1415	1,18	57,5	28,3	1500	1920		2208
HRBM																	
11179	0500	0682	1188	YYYY	-0000	17	500	682	402	217	1,21	7,6	3,6	300	931		1071
		1114				27	500	1114	639	344	1,21	12,1	5,8	500	1074		1235
		1726				42	500	1726	968	516	1,23	18,6	8,9	1000	1115		1282
		2014				50	500	2014	1149	616	1,22	22,4	9,2	1250	1156		1329
11179	0600	0682	1188	YYYY	-0000	17	600	682	481	259	1,21	8,7	4,1	500	952		1095
		1114				27	600	1114	766	413	1,21	13,7	6,6	750	1095		1259
		1726				42	600	1726	1159	628	1,20	21,1	10,1	1250	1156		1329
		2014				50	600	2014	1345	725	1,21	25,3	11,0	1500	1207		1388
11179	0750	0682	1188	YYYY	-0000	17	750	682	601	322	1,22	10,2	4,9	500	993		1142
		1114				27	750	1114	955	515	1,21	16,3	7,8	1000	1115		1282
		1726				42	750	1726	1447	800	1,16	24,9	11,9	1500	1207		1388
		2014				50	750	2014	1640	898	1,18	29,6	13,6	1500	1279		1471
11179	0850	0682	1188	YYYY	-0000	17	850	682	680	365	1,22	11,3	5,4	500	1033		1188
		1114				27	850	1114	1082	583	1,21	18,0	8,6	1000	1136		1306
		1726				42	850	1726	1639	920	1,13	27,4	13,1	1500	1259		1448
		2014				50	850	2014	1838	1016	1,16	32,5	15,4	1500	1319		1517

GRUPA PROD.: BATHROOM



Typy
HRM drabinka prosta
HR2 drabinka prosta z dwoma rzędami rurek
HRBM drabinka wygięta

Rurki
okrągłe Ø 22 mm

Kolektory
okrągłe Ø 35 mm

Wykonanie
zgrzewanie oporowe (niewidoczne spoiny),
podkład katarforetyczny, farba proszkowa epoksydowo-poliestrowa

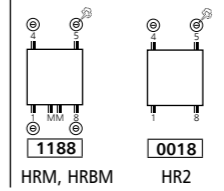
Możliwości montażowe
HRM, HR2 naścienny; ścianka działowa (konieczne zamówienie odpowiedniego zestawu montażowego, str. 100)
HRBM naścienny

Zawiesia
zawiesia ścienna w kolorze grzejnika dla 9016, dla pozostałych kolorów chromowane

Inne informacje
możliwe zastosowanie grzałki elektrycznej

Cisnienie robocze
10 bar

Przyłącza
drabinki łazienkowe AGAVE są produkowane zawsze z tym samym zestawem przyłączy 1/2" i mogą być przyłączane od dołu lub od góry; punkty zasilania i powrotu dowolne – zależą od zastosowanych zaworów
MM, 18, 45 – wymagana specjalna rurka, str. 101
18 (z wykorzystaniem zestawu zaworów 18)



ZAWORY DO PRZYŁĄCZA MM

	Kolor	Kod produktu	Cena netto PLN
KOMPAKTOWY KĄTOWY Z GŁOWICĄ	biały 9016	118210300009016	664
	chrom	118210300000099	758
	stal nierdzewna	118210300009993	882
Z OSŁONKĄ PROSTĄ	biały 9016	118200100009016	456
	inne kolory	11820010000xxxx	524
GŁOWICA TERMOSTATYCZNA do zaworu z osłonką (M30 x 1,5)	biały 9016	10520012001	156
	chrom	10520013001	206

Złączki zaciskowe do zaworów na str. 102 i 104 GRUPA PROD.: ACC

ZESTAW ZAWORÓW DO PRZYŁĄCZA 18 Z GŁOWICĄ

Zawory 18 przeznaczone są do grzejników o mocy grzewczej poniżej 1300 W dla ΔT=10 (75/65 lub 55/45)

	Kolor	Kod produktu	Cena netto PLN
zestaw lewy	biały 9016	118210100009016	703
	chrom	118210100000099	779
zestaw prawy	biały 9016	118210200009016	703
	chrom	118210200000099	779

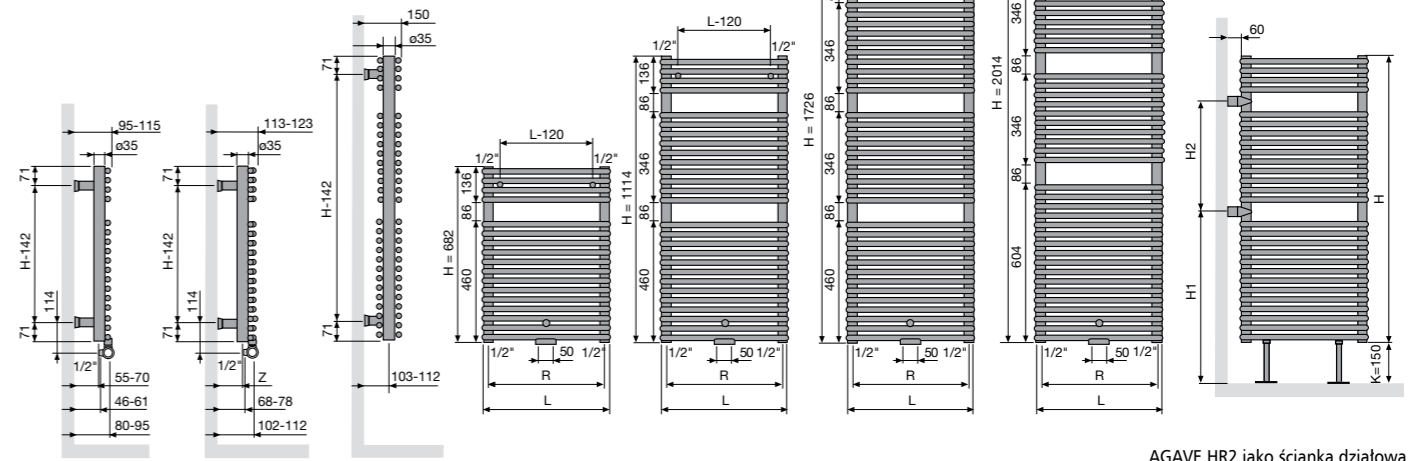
Złączki zaciskowe do zaworów na str. 103 GRUPA PROD.: ACC

AGAVE PÓŁKA SKŁADANA CHROM

na wyposażeniu grzejnika, może być montowana na przedłużeniu zawiesi lub między dowolnymi rurkami przy osobnym zamówieniu

Kod produktu 118300200000099 Cena netto 440 PLN przy osobnym zamówieniu

GRUPA PROD.: LUXE ACC



AGAVE HR2 jako ścianka działowa

