



# MALVA CHROM

\* Dotyczy grzejników magazynowanych w zakładzie produkcyjnym w Belgii, których tryb realizacji jest określony na str. 2

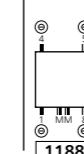
KOD PRODUKTU NA ZAMÓWIENIE						DANE TECHNICZNE							KOLOR STANDARD CHROM			
BSM-C						Liczba rurek n	Szerokość L mm	Wysokość H mm	75/65/20 (Ø50K) Wat	55/45/20 (Ø30K) Wat	Wykładnik n	Ciężar kg	Pojemność l	Maks. moc grzałki elektrycznej Wat	Cena netto PLN	Kod produktu magazynowy*
Numer typu	Szerokość	Wysokość	Przyłącze	Kolor												
11121	0450	0744	1188	0099	-0000	21	450	744	235	124	1,25	7,0	2,6	2310	11121-09	
		1122				32	450	1122	354	182	1,30	10,0	3,9	300	2503	11121-03
		1338				40	450	1338	427	221	1,29	12,0	4,7	300	2695	11121-10
		1689				50	450	1689	556	289	1,28	15,3	6,0	500	2888	11121-06
11121	0600	0744	1188	0099	-0000	21	600	744	311	163	1,26	8,4	3,0	2369	11121-02	
		1122				32	600	1122	468	241	1,30	12,1	4,5	500	2599	11121-04
		1338				40	600	1338	565	291	1,30	14,5	5,4	500	2811	11121-05
		1689				50	600	1689	735	376	1,31	18,4	6,9	750	3022	11121-07
11121	0750	1689	1188	0099	-0000	50	750	1689	915	459	1,35	21,6	7,8	1000	3176	11121-08

GRUPA PROD.: BATHROOM

# MALVA CHROM



- Typ: BSM-C drabinka prosta
- Rurki: okrągłe Ø 15 mm
- Kolektory: okrągłe Ø 42 mm
- Wykonanie: spawanie laserowe, chromowany na wysoki połysk
- Możliwości montażowe: BSM-C ścienny;
- Zawiesia: zawiesia ścienne chromowane
- Inne informacje: niedostępny w malowaniu proszkowym; nakładki na kolektory, rurka przrutowa w kolektorze zasilającym możliwe zastosowanie grzałki elektrycznej
- Ciśnienie robocze: 10 bar
- Przyłącza: drabinki łazienkowe MALVA są produkowane zawsze z tym samym zestawem przyłączy 1/2" i mogą być przyłączane od dołu lub od góry; punkty zasilania i powrotu dowolne – zależą od zastosowanych zaworów
- do wykorzystania zalecane: MM, 18, 45 – wymagana specjalna rurka, str. 109 MM (z wykorzystaniem zaworu kompaktowego VASCO)



## ZAWORY DO PRZYŁĄCZA MM

	Kolor	Kod produktu	Cena netto PLN
KOMPAKTOWY KĄTOWY Z GŁOWICĄ	chrom	11821030000099	785
Z OSŁONKĄ PROSTĄ	chrom	11820010000099	542
GŁOWICA TERMOSTATYCZNA do zaworu z osłonką (M30 x 1,5)	chrom	10520013001	213

Złączki zaciskowe do zaworów na str. 109 i 110

GRUPA PROD.: ACC

## ZESTAW ZAWORÓW DO PRZYŁĄCZA 18 Z GŁOWICĄ

Zawory 18 przeznaczone są do grzejników o mocy grzewczej poniżej 1300 W dla ΔT=10 (75/65 lub 55/45)

	Kolor	Kod produktu	Cena netto PLN
zestaw lewy	chrom	11821010000099	806
zestaw prawy	chrom	11821020000099	806

Złączki zaciskowe do zaworów na str. 109

GRUPA PROD.: ACC

## MALVA PÓŁKA SKŁADANA CHROM

	Kod produktu	Cena netto PLN
na wyposażeniu grzejnika, może być montowana na przedłużeniu zawiesi lub między dowolnymi rurkami	11830010000099	455

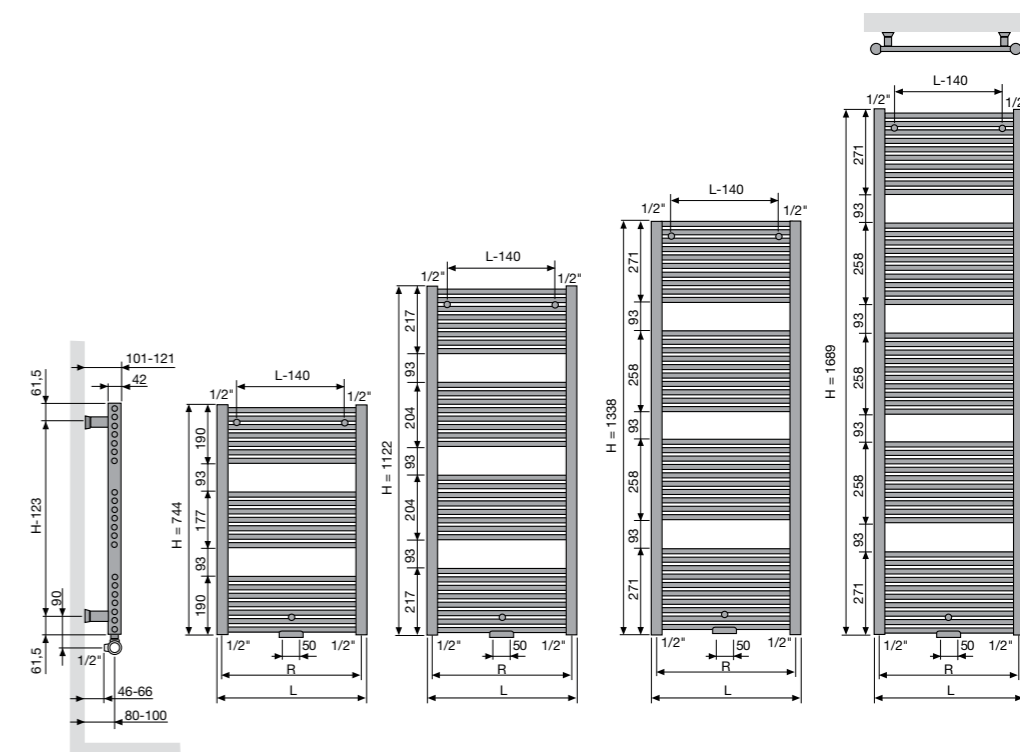
GRUPA PROD.: LUXE ACC

## MALVA PÓŁKA INOX

	Kod produktu	Cena netto PLN
prosta BSM-C	11830050000993	615

GRUPA PROD.: LUXE ACC

BSM-C	L	R
	450	408
	600	558
	750	708



Ceny ważne od 01.01.2019 r.

CE Zgodnie z EN442-1: 2014: Grzejniki i konwektory

Ceny ważne od 01.01.2019 r.

Wyposażenie standardowe

